



CONFLICTIVIDAD SOCIAL

Imagen: Cortesía



VENEZUELA PRIMER SEMESTRE 2023

Observatorio Venezolano
de Conflictividad Social
OVCS

Conflictividad social en Venezuela en el primer semestre de 2023

- Se contabilizaron 4.351 manifestaciones durante el primer semestre
- 3.112 protestas laborales por salarios dignos
- Se profundiza el cierre del espacio cívico y democrático

El Observatorio Venezolano de Conflictividad Social (OVCS) registró **4.351 protestas durante el primer semestre de 2023**, un promedio de 24 manifestaciones diarias. Esta cifra representa un aumento de 12% en comparación con el mismo período del año pasado.

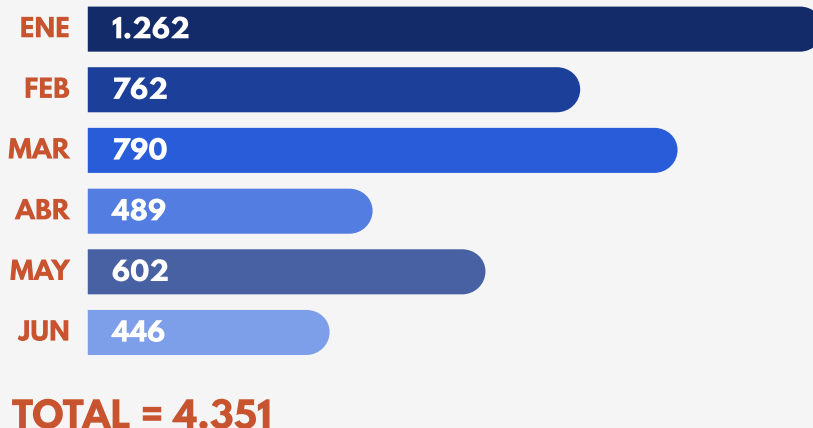
**AÑO
2022**

3.892

**AÑO
2023**

4.351

PROTESTAS PRIMER SEMESTRE 2022 VS 2023



PROTESTAS PRIMER SEMESTRE 2023

Derechos Económicos, Sociales, Culturales y Ambientales (DESCA)

El OVCS documentó 3.754 protestas relacionadas con exigencias de Derechos Económicos, Sociales, Culturales y Ambientales (DESCA) durante los primeros seis meses del año. Esta cifra representa 86% del

total de las exigencias registradas entre enero y junio de 2023.

Los **derechos laborales** fueron exigidos en 3.112 oportunidades, 72% del total registrado, y constituyen el primer lugar de las demandas ciudadanas. Los trabajadores reclamaron salarios dignos y suficientes, de acuerdo con lo establecido en el artículo 91 de la Constitución de la República Bolivariana de Venezuela (CRBV).

Jubilados y pensionados exigieron la garantía del derecho a la seguridad social, y también respaldaron las demandas de los trabajadores activos. Denunciaron que los ingresos por concepto de jubilación y pensión son insuficientes para cubrir los gastos médicos, alimentación balanceada y servicios.

Durante el primer semestre de 2023 se reportaron acciones vecinales en reclamo a fallas de los servicios básicos.

Incremento de movilizaciones políticas y exigencia de justicia

Las exigencias de Derechos Civiles y Políticos (DCP) se reportaron en 597 manifestaciones, 14% del total registrado en el primer semestre del año.

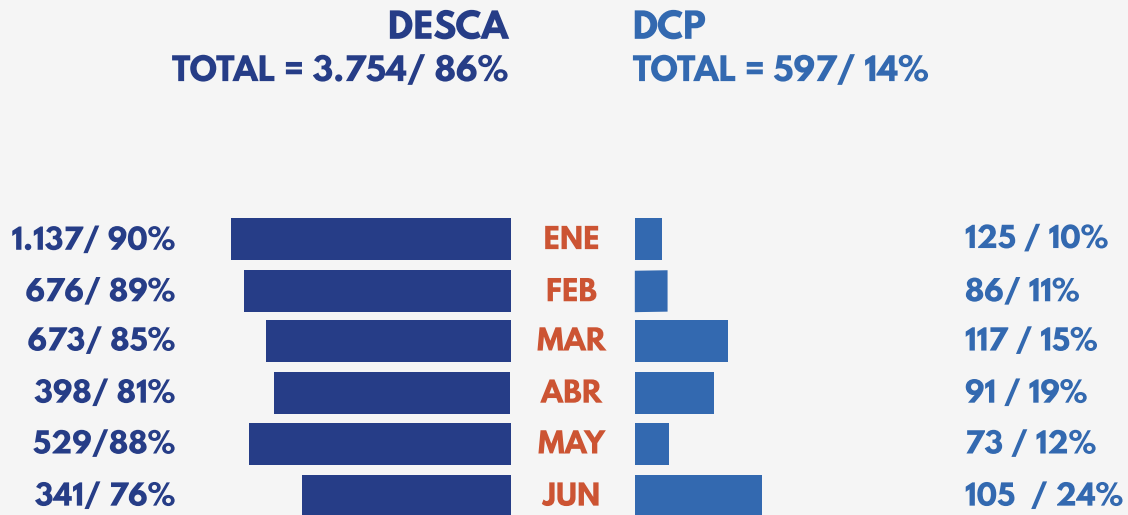
Dirigentes y simpatizantes de partidos políticos realizaron protestas para exigir condiciones justas y transparentes en los eventos electorales con mira a las presidenciales en 2024. Los principales reclamos estuvieron relacionados con las inhabilitaciones ilegales a dirigentes de partidos políticos y posibles candidatos.

Desde el segundo trimestre de este año se observa mayor participación e interés de los ciudadanos en el proceso de elecciones primarias de los partidos de oposición.

Destacan las exigencias del derecho a la justicia y de las personas privadas de libertad denunciando retardo procesal y pésimas condiciones de reclusión.

De igual forma, la sociedad civil organizada se movilizó en rechazo a la persecución, estigmatización, criminalización y detención de las personas defensores de derechos humanos, trabajadores humanitarios y líderes sindicales.

CONFLICTIVIDAD SOCIAL PRIMER SEMESTRE 2023

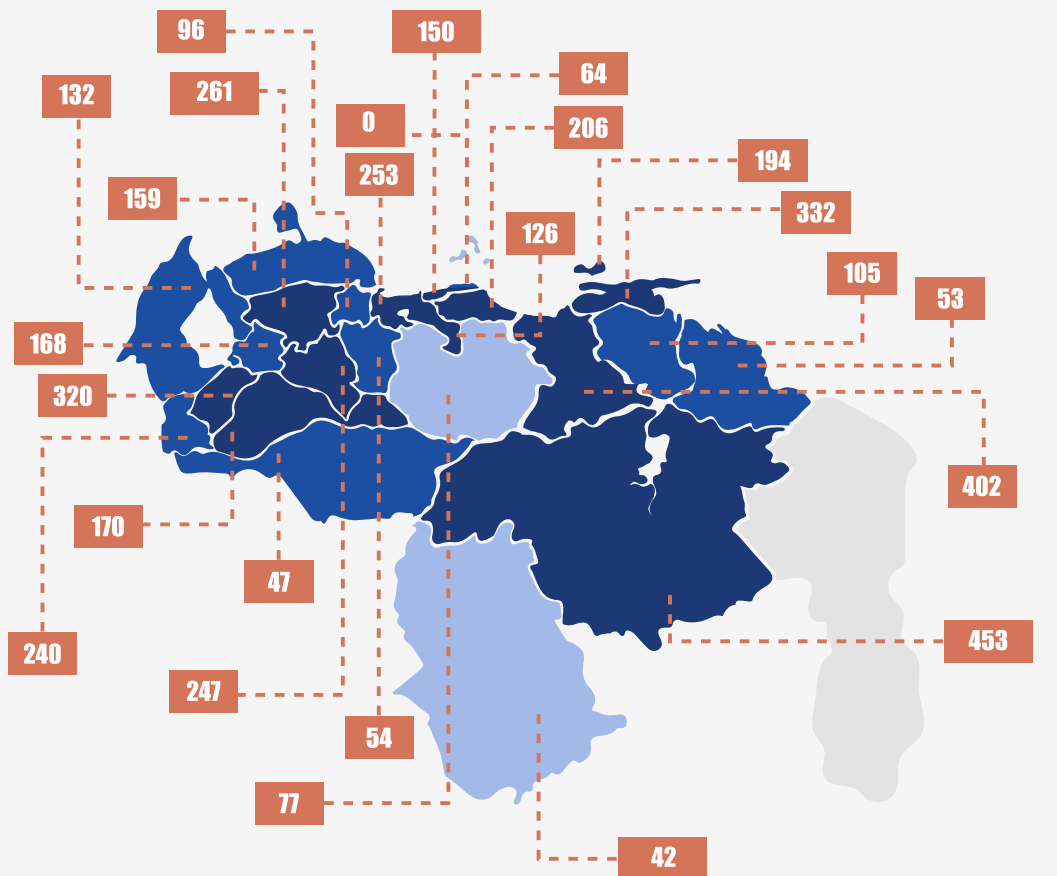


PROTESTAS DESCA VS DCP

Distribución geográfica de las protestas

Los estados que lideraron el índice de protestas durante el primer semestre de 2023 fueron: Bolívar (453), Anzoátegui (402), Sucre (333), Mérida (320) y Lara (261). Mientras que las regiones que registraron menos protestas fueron: Amazonas (42) y Apure (47), aunque esto no las distancia de los conflictos sociales.

Por ejemplo, en Amazonas la comunidad indígena ha denunciado las condiciones de sobrevivencia de la población debido al extractivismo minero que mantiene en alerta a las poblaciones.



AMAZONAS	42	COJEDES	54	MÉRIDA	320	TRUJILLO	168
ANZOÁTEGUI	402	DELTA AMACURO	53	MIRANDA	206	VARGAS	64
APURE	47	DEP. FEDERALES	0	MONAGAS	105	YARACUY	96
ARAGUA	126	DTO. CAPITAL	150	NVA. ESPARTA	194	ZULIA	132
BARINAS	170	FALCÓN	159	PORTUGUESA	247		
BOLÍVAR	453	GUÁRICO	77	SUCRE	332		
CARABOBO	253	LARA	261	TÁCHIRA	240		

DISTRIBUCIÓN GEOGRÁFICA DE LA PROTESTA

Caracterizando la conflictividad del primer Semestre 2023

1. Continúa siendo mayoritarias las exigencias por Derechos Económicos, Sociales, Culturales y Ambientales (Desca) que representan el 86% del total de manifestaciones registradas en este periodo.
2. Al menos 95 protestas fueron reprimidas en 19 estados del país, con un saldo de 14 manifestantes detenidos y 8 heridos.
3. Los derechos laborales encabezan las exigencias de las protestas durante este periodo. Los trabajadores venezolanos manifestaron en 3.112 ocasiones, lo cual representa 72% del total documentado.
4. Trabajadores del sector educación realizaron al menos 2.244 protestas denunciando salarios insuficientes, irrespeto a la contratación colectiva, sanciones y amenazas contra quienes participan en actividades de protestas, y precarias condiciones para trabajar en las instituciones educativas venezolanas.
5. Jubilados y pensionados participaron en al menos 616 protestas junto a trabajadores activos en exigencia de pensiones y salarios dignos.
6. Mujeres participaron en 97% de todas las protestas documentadas durante el semestre.
7. El colapso de los servicios básicos se mantuvo dentro de las denuncias ciudadanas y se destacaron los reclamos relacionados con el desbordamiento de aguas servidas, deterioro de la vialidad, fallas en la recolección de desechos sólidos e interrupciones en el servicio de telefonía e internet.
8. Persiste el desabastecimiento de gasolina y durante este semestre volvió a generar rechazo masivo lo que generó al menos 181 protestas en 20 estados del país.
9. Integrantes de distintos partidos políticos se movilizaron en todo el territorio para exigir condiciones justas y transparentes en próximas jornadas electorales, así como la activación de puntos para el registro electoral; además, denunciaron inhabilitaciones ilegales de candidatos y líderes opositores.
10. Trabajadores, vecinos y grupos políticos rechazaron los recientes casos de corrupción que fueron ejecutados por funcionarios gubernamentales.
11. Familiares de las víctimas de femicidio protagonizaron las protestas en las que exigieron justicia y derecho a la vida.
12. Mineros de varias zonas del estado Bolívar protestaron contra el desalojo de las minas y abuso de poder ejercido por militares y grupos irregulares.

- 13. Familias con viviendas ubicadas en zonas de riego exigieron reubicación debido a las lluvias que afectaron varios estados y generó deslizamiento de tierras, cierre de vías, colapso de los sistemas de drenaje, entre otros.
- 14. Se registraron 48 protestas en 14 estados del país denunciando violaciones de derechos humanos por parte de funcionarios de cuerpos de seguridad del Estado.

Modalidades de protestas más frecuentes durante el primer semestre 2023

Las concentraciones frente a las oficinas gubernamentales continúan liderando las modalidades de protestas en Venezuela. Se destacaron las protestas creativas durante el asueto de Semana Santa.

CONCENTRACIÓN



2.692

MARCHA



796

CIERRE DE CALLES O AVENIDAS



400

PROTESTA CREATIVA



139

PARO



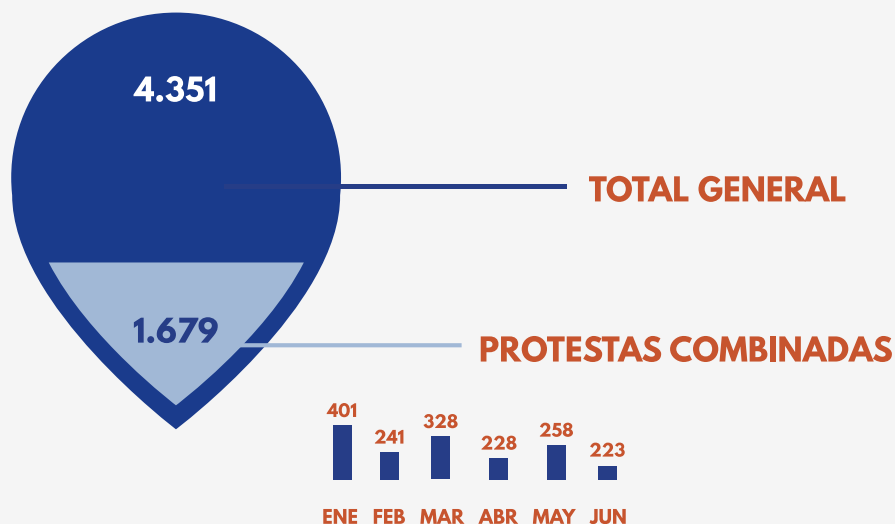
122

MODALIDADES DE PROTESTA

Protestas combinadas durante el primer semestre 2023

En los primeros seis meses del año se registró un incremento de las protestas combinadas, en las cuales se exige más de un derecho en la misma acción. En este tipo de acciones, los ciudadanos encuentran una forma de denunciar las distintas violaciones a los derechos humanos de las que son víctimas.

De las 4.351 manifestaciones documentadas, **1.679 protestas fueron combinadas**, lo que representa el 39% del total registrado.



PROTESTAS COMBINADAS

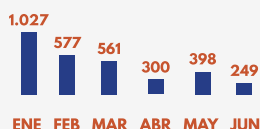
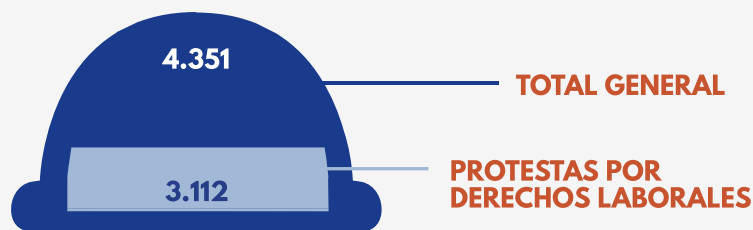
Derechos más demandados durante el primer Semestre 2023



DERECHOS MÁS DEMANDADOS

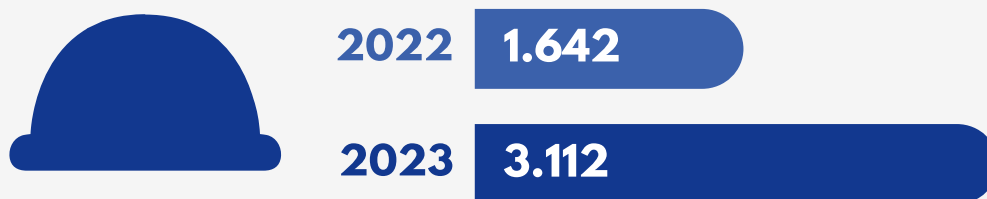
Derechos laborales

Se documentaron 3.112 protestas laborales, lo que equivale a un promedio de 17 diarias. Esta cifra representa el **72%** del total registrado durante este primer semestre.



PROTESTAS LABORALES

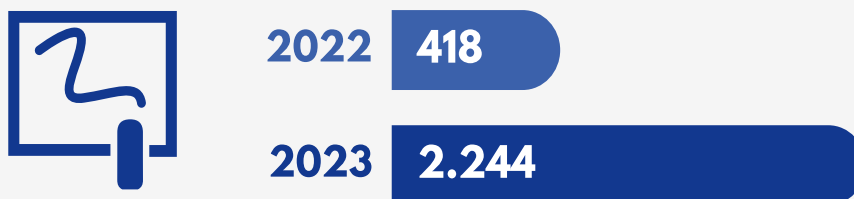
En este sentido, hubo un aumento de 30% de las manifestaciones por derechos laborales en comparación con el mismo periodo de 2022 cuando se registraron 1.642 acciones.



PROTESTAS LABORALES 2022 VS 2023

Protestas de trabajadores del sector educación

De las 3.112 exigencias laborales documentadas durante los primeros seis meses del año, en al menos 2.244 participaron docentes de todos los niveles educativos acompañados de personal administrativo y obreros, lo que representa un 72%.



PROTESTAS LABORALES SECTOR ESTUDIANTIL

Principales motivos de las protestas laborales

1. La demanda más significativa que se documentó en las protestas laborales tuvo relación con la homologación del salario al costo de la canasta básica. Con base en el artículo 91 de la Constitución de la República Bolivariana de Venezuela (1999): ***“Todo trabajador o trabajadora tiene derecho a un salario suficiente que le permita vivir con dignidad y cubrir para sí y su familia las necesidades básicas materiales, sociales e intelectuales”.***
2. Trabajadores exigieron un aumento salarial justo que sistemáticamente ha sido negado por el Estado. A pesar de las protestas, no hubo incremento salarial durante la conmemoración del Día del Trabajador y se mantuvo en 130 bolívares mensuales, lo que equivale a 4,78 dólares al cambio oficial del Banco Central de Venezuela, al cierre de la elaboración de este informe semestral.
3. El derecho a la libre asociación y a manifestar pacíficamente constituyó una de las exigencias de los trabajadores para visibilizar las violaciones relacionadas con los derechos laborales. Los manifestantes han sido víctimas de amenazas, amedrentamiento y detenciones arbitrarias por reclamar la restitución de sus reivindicaciones salariales.
4. El gremio docente rechazó la propuesta oficialista de sustitución de los maestros por jóvenes del Plan Chamba Juvenil e integrantes de las UBHC, sin la formación calificada y meritoria para garantizar el derecho a la educación.
5. Personal activo, jubilados y pensionados exigieron aumento en sus ingresos, pensiones dignas, pago de deudas pendientes y la firma del nuevo contrato colectivo.
6. Las precarias condiciones laborales y salariales del sector de salud pública han hecho que se mantenga la migración de profesionales del sector.
7. Los trabajadores de Guayana protestan contra las acciones de sindicatos parcializados con el Gobierno nacional. La jornada de protestas desencadenó luchas de poder y hostigamiento a los trabajadores.



SECTOR ESTUDIANTIL

ENE= 838
 FEB= 478
 MAR= 398
 ABR= 192
 MAY= 237
 JUN= 101

2.244



OTROS SECTORES

ENE= 510
 FEB= 214
 MAR= 218
 ABR= 186
 MAY= 254
 JUN= 159

1.541



SECTOR SALUD

ENE= 232
 FEB= 77
 MAR= 46
 ABR= 42
 MAY= 53
 JUN= 22

472



SECTOR TRANSPORTE

ENE= 12
 FEB= 20
 MAR= 17
 ABR= 12
 MAY= 16
 JUN= 28

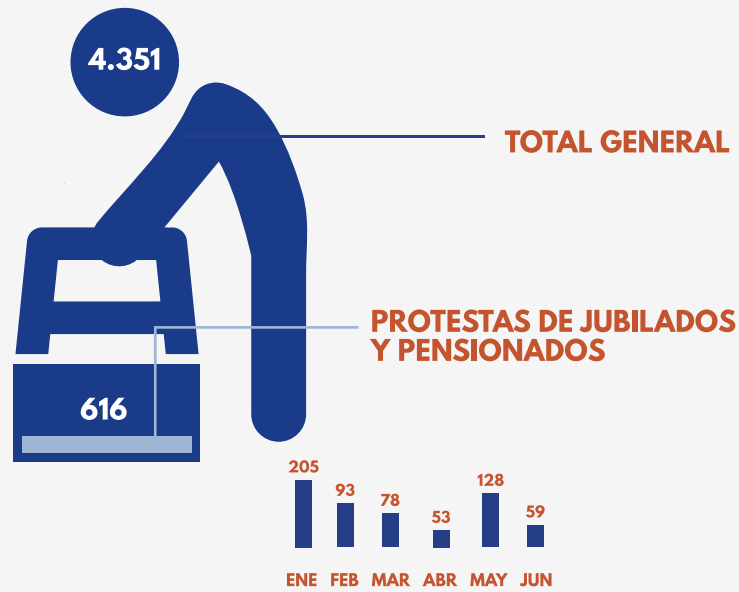
105

PROTESTAS LABORALES POR SECTORES

Derecho a la seguridad social

En el primer semestre del año el OVCS registró al menos **616 protestas por el derecho a la seguridad social**. Los jubilados, pensionados y sobrevivientes durante este periodo rechazaron enérgicamente el monto de 130 bolívares por la pensión del Instituto Venezolano del Seguro Social (IVSS), cuyo valor es el mismo que un salario mínimo, lo cual se traduce en 4,78 dólares al cambio oficial del Banco Central de Venezuela (BCV).

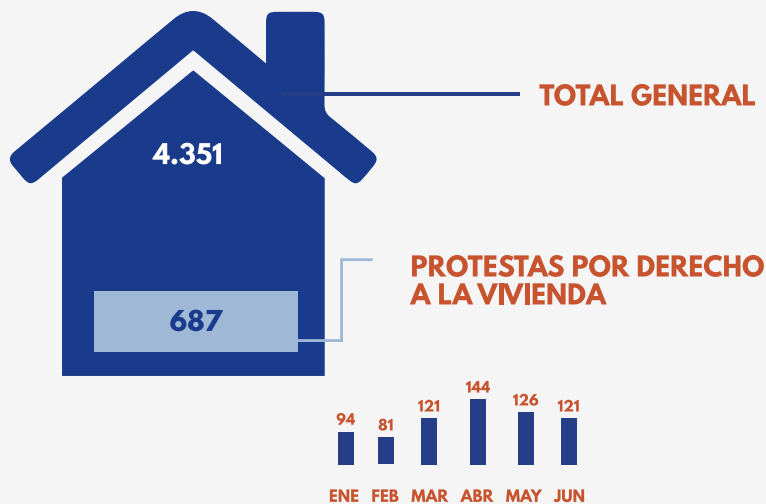
La falta del servicio médico digno y eficiente, así como el acceso a alimentos, medicinas y tratamientos fueron otras demandas de este sector vulnerable.



PROTESTAS JUBILADOS Y PENSIONADOS

Derecho a la vivienda

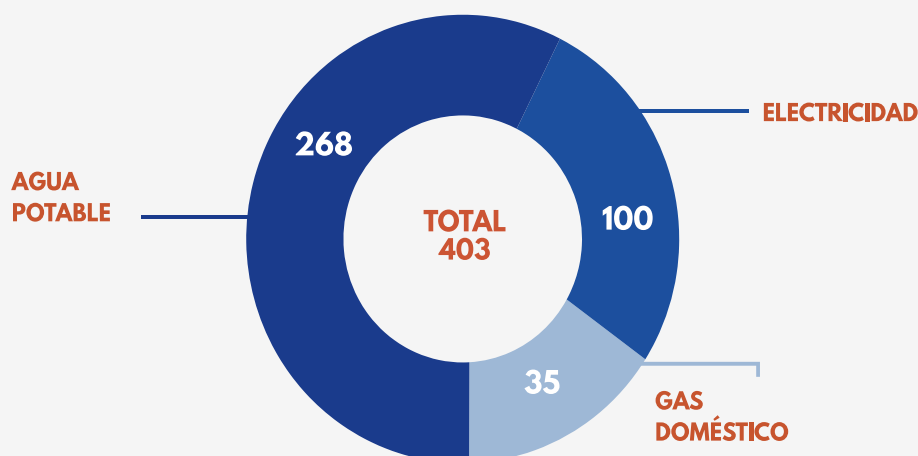
Las exigencias por el derecho a la vivienda digna se reportaron en 687 protestas durante el primer semestre de 2023.



PROTESTAS POR DERECHO A LA VIVIENDA

Servicios básicos de calidad

El OVCS ha alertado sobre el colapso de los servicios básicos que sistemáticamente afecta la calidad de vida de los venezolanos, con mayor incidencia en las zonas rurales y populares. Es por esta razón que la exigencia de este derecho constituyó la segunda causa en los índices de conflictividad en Venezuela durante el primer semestre de 2023.



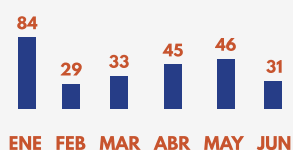
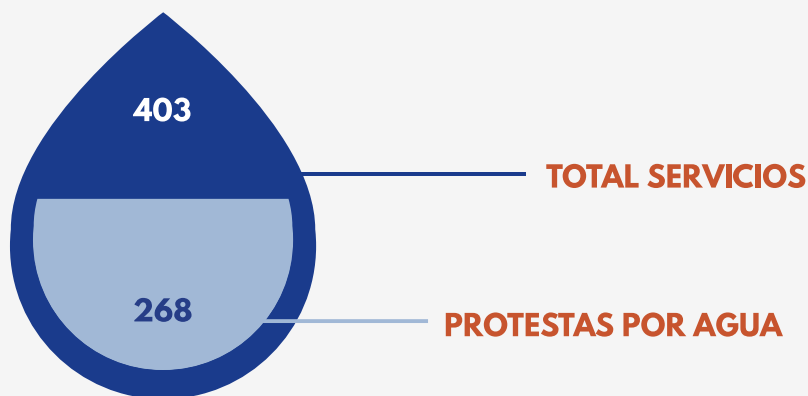
PROTESTAS POR SERVICIOS

Adicionalmente, durante este período se debe mencionar el impacto que las fuertes lluvias han generado en el país, sumado a fallas en los sistemas de drenaje y ausencia de un plan de gestión de riesgos conocido por la ciudadanía, reportando daños contra las viviendas y la infraestructura debido al deslizamiento de tierras, deterioro de carreteras, desbordamiento en canales de aguas servidas, así como mayores interrupciones en la distribución de agua potable y servicio eléctrico.

El OVCS reitera la necesidad de implementar y socializar en las comunidades planes de gestión de riesgos para prevenir y atender los estragos causados por eventos naturales

Protestas por agua potable

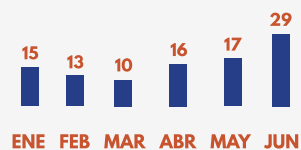

Fue el servicio básico más exigido, en **268 protestas** durante los primeros seis meses del año. Los reclamos van desde el racionamiento hasta la falta de saneamiento y altos precios de los camiones cisternas. Las familias venezolanas a diario solicitan enfáticamente una solución definitiva a este problema.



PROTESTAS POR AGUA

Protestas por electricidad

En segundo lugar, se documentaron **100 protestas denunciando fallas del servicio eléctrico**. Es común que se registren interrupciones del servicio sin previo aviso y por tiempos prolongados. Los manifestantes reclaman que esta situación afecta la conservación de alimentos, así como daños permanentes a los electrodomésticos.



PROTESTAS POR ELECTRICIDAD

Protestas por gas doméstico

Igualmente, se documentó **35 protestas por gas doméstico** a nivel nacional. Persisten las fallas e irregularidades en el tiempo de entrega y cobro de tarifas por bombonas.



PROTESTAS POR GAS DOMÉSTICO

El OVCS también ha venido documentando el incremento en la exigencia de otros servicios, tales como: reparación de la vialidad (56), mantenimiento de canales de aguas servidas (45), la recolección de desechos sólidos (36), rechazo a las constantes fallas en la telefonía (16), además, de exigir un adecuado alumbrado público (10) y la prestación efectiva del acceso a internet (9).

VIALIDAD	AGUA SERVIDAS	BASURA	TELEFONÍA	ALUMBRADO PÚBLICO	INTERNET
ENE= 10	ENE= 12	ENE= 8	ENE= 2	ENE= 3	ENE= 1
FEB= 9	FEB= 7	FEB= 12	FEB= 2	FEB= 1	FEB= 1
MAR= 9	MAR= 6	MAR= 4	MAR= 1	MAR= 2	MAR= 1
ABR= 9	ABR= 6	ABR= 7	ABR= 0	ABR= 2	ABR= 0
MAY= 9	MAY= 6	MAY= 1	MAY= 9	MAY= 0	MAY= 4
JUN= 10	JUN= 8	JUN= 4	JUN= 2	JUN= 2	JUN= 2
56	45	36	16	10	9

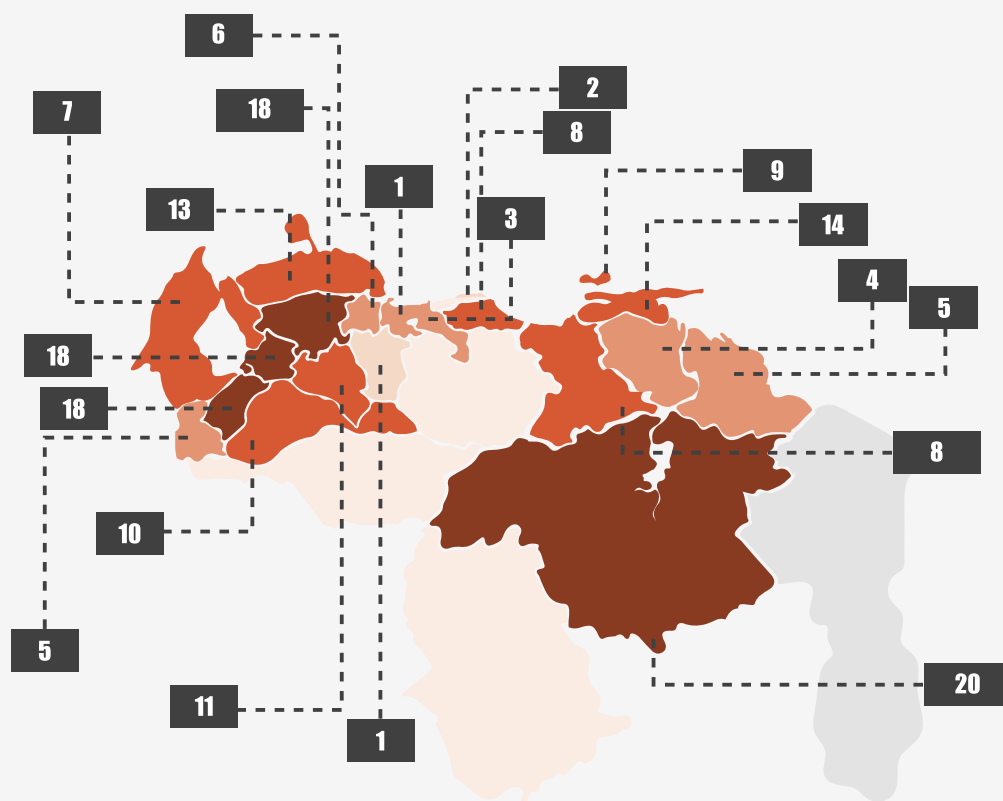
OTROS SERVICIOS DEMANDADOS

Protestas por gasolina primer semestre de 2023

Durante el primer semestre del año diversos sectores productivos del país participaron en 181 protestas para exigir abastecimiento de combustible.

Además, los ciudadanos reclamaron que las estaciones de servicio cambiaron de subsidiadas a dolarizadas, lo cual limita su acceso al no contar con un ingreso mensual digno para suplir este costo.

Los estados con mayores protestas por gasolina: Bolívar (20), Lara, Mérida y Trujillo con 18, respectivamente.



DISTRIBUCIÓN GEOGRÁFICA DE LA PROTESTA POR GASOLINA

Derechos civiles y políticos más demandados durante el primer semestre 2023

El derecho a la participación política (348) y el derecho a la justicia (323) fueron dos de los más demandados en este periodo.



DERECHO A LA PARTICIPACIÓN POLÍTICA

ENE= 105
FEB= 51
MAR= 72
ABR= 47
MAY= 44
JUN= 29

348



DERECHO A LA JUSTICIA

ENE= 42
FEB= 40
MAR= 51
ABR= 75
MAY= 35
JUN= 80

323

PROTESTAS POR DERECHOS DCP MÁS DEMANDADOS

El derecho a la participación política

Fue el cuarto derecho más demandado durante el primer semestre de este año. El OVCS documentó 348 acciones de calle como un claro contexto de que la exigencia y reivindicación política se mantiene vigente en el país, aunque en menos medida al compararse con la exigencia de derechos económicos y sociales.

Importante destacar que desde el primer trimestre se observa un progresivo incremento en la participación de los ciudadanos en protestas para exigir garantías de sus derechos políticos, así como en actividades de acompañamiento y apoyo a distintos liderazgos y grupos políticos. El proceso de elecciones primarias del sector opositor ha sido un elemento fundamental y activador de las movilizaciones.

Al cierre del este período, autoridades venezolanas anunciaron inhabilitaciones políticas para representantes de la oposición y candidatos a elecciones primarias. Desde el OVCS rechazamos estas acciones que continúan profundizando cierre del espacio cívico y democrático en el país.

El quinto lugar en el índice de protestas documentadas durante el primer semestre del año fue ocupado por el **derecho a la justicia con 323 casos**, que van desde la exigencia de un sistema judicial imparcial, oportuno y expedito hasta el respeto a los derechos fundamentales de la ciudadanía.

Represión contra las protestas de primer semestre 2023

El Estado continúa ejerciendo la represión contra las manifestaciones pacíficas y reivindicativas. Durante el primer semestre del año el OVCS documentó **95 protestas reprimidas en 19 estados del país con un saldo de 14 detenidos y 8 heridos.**



TOTAL = 95

ANZOÁTEGUI	2	LARA	2
APURE	6	MÉRIDA	2
ARAGUA	7	MIRANDA	3
BARINAS	3	NUEVA ESPARTA	3
BOLÍVAR	14	PORTUGUESA	1
CARABOBO	12	SUCRE	8
DTO CAPITAL	12	TRUJILLO	1
FALCÓN	1	VARGAS	3
GUÁRICO	4	YARACUY	2
		ZULIA	9

PROTESTAS REPRIMIDAS POR ESTADO

Protestas contra abusos policiales y militares

Se registraron **48 protestas en 14 estados del país** denunciando **abusos y arbitrariedades** realizadas por funcionarios de los cuerpos de seguridad del Estado, en el contexto de manifestaciones pacíficas y operativos de seguridad ciudadana en barrios y zonas populares.

Los principales cuerpos de seguridad denunciados fueron: Policía Nacional Bolivariana (PNB) y Guardia Nacional Bolivariana (GNB)



TOTAL = 48

AMAZONAS	5	GUPNB / GNB
ANZOÁTEGUI	3	GNB / PNB / POLISOTILLO / CICPC
BOLÍVAR	17	GNB / POLICIA / CVM / GPAMO / DGCIM
CARABOBO	3	PNB / CICPC / GNB
COJEDES	1	CICPC
DTO CAPITAL	6	GNB / POLICIA / PNB
FALCÓN	2	POLICÍA / PNB
MIRANDA	2	PNB
NUEVA ESPARTA	2	GNB
PORTUGUESA	1	CICPC
SUCRE	1	GNB
TÁCHIRA	1	GNB
TRUJILLO	2	GNB / BAE / CONAS
YARACUY	2	GNB

PROTESTAS DENUNCIANDO A POLICÍAS Y MILITARES POR ESTADOS

Gobierno profundiza el cierre del espacio cívico para frenar aumento de participación ciudadana

Durante más de un año, los trabajadores se han mantenido en un frente unido rechazando un salario mínimo equivalente a menos de 5 dólares por mes y reclamando sus reivindicaciones laborales, la respuesta que han recibido del gobierno ha sido represión, criminalización y judicialización. Sindicalistas de distintos gremios están detenidos injustamente y los docentes son amenazados si continúan con las protestas, mientras que siguen devengando salarios de hambre.

El contexto pre electoral que actualmente existe en el país está lleno de diversos matices, tiene como elemento central el proceso de elecciones primarias de partidos de oposición, que a su vez ha generado interés y aumento de la participación ciudadana en movilizaciones exigiendo derechos políticos o expresando simpatías y apoyo a distintos liderazgos o grupos.

Por otra parte, el gobierno de Nicolás Maduro continúa impulsado políticas dirigidas al cierre del espacio cívico y democrático, con controles que buscan invalidar a sectores de oposición y callar las voces que interpelan la gestión gubernamental caracterizada por numerosos casos de corrupción. Los ataques a medios de comunicación, periodistas y defensores de derechos humanos son sistemáticos.

Un muestra de esta política que busca asfixiar a la ciudadanía y cerrar el espacio cívico y democrático se aprecia en la recién aprobada **Ordenanza para la convivencia ciudadana, el civismo, y la justicia de paz comunal** del Municipio Bolivariano Libertador del Distrito Capital, publicada en Gaceta Oficial el 25 de mayo de 2023, que criminaliza, limita y restringe el derecho a la libertad de expresión y derecho a la manifestación pacífica en el Caracas, prohibiendo que los ciudadanos puedan exigir derechos en la ciudad donde se encuentran los principales centros de poder y toma de decisiones del país.

El OVCS expresa su preocupación sobre las inhabilitaciones políticas a actores y dirigentes opositores. También por los ataques a candidatos y líderes de partidos de oposición durante sus actividades en las calles del país. En la medida que se aproximan las fechas de eventos electorales los actores políticos continuarán sus manifestaciones y movilizaciones a nivel nacional, es urgente que las autoridades empleen mecanismos democráticos para evitar que escale la confrontación y violencia política en las calles de Venezuela.

Esta investigación de tendencias emplea como insumo principal el seguimiento de situación a través de medios de información de alcance nacional y regional. También fuentes de organismos oficiales y organizaciones no gubernamentales (ong).



Te invitamos a nuestro sitio de Internet
www.observatoriodeconflictos.org.ve

Escríbenos a:

medios@observatoriodeconflictos.org.ve
observatoriovcs@gmail.com



Síguenos en Twitter:
@OVCSOCIAL



Instagram:
@observatoriodeconflictos

Oficina

+582124932728 | 04142933477